

# 目 录

## 9. 金融机构本外币存款余额

单位：亿元

县区	6月末	同比增长%	增速排名
<b>清远市</b>	<b>3812.26</b>	<b>9.5</b>	<b>-</b>
清城区	1771.95	7.9	7
清新区	451.54	14.4	1
英德市	687.28	10.7	4
佛冈县	257.88	11.5	2
连山县	54.92	-2.1	8
连南县	71.60	8.4	6
连州市	<u>304.61</u>	<u>8.9</u>	<u>5</u>
阳山县	212.49	11.2	3

## 10. 金融机构本外币贷款余额

单位：亿元

县区	6月末	同比增长%	增速排名
<b>清远市</b>	<b>3423.47</b>	<b>8.4</b>	<b>-</b>
清城区	1843.08	9.0	4
清新区	421.38	6.6	5
英德市	539.52	9.7	3
佛冈县	248.33	12.2	2
连山县	33.83	4.7	7
连南县	43.92	26.4	1
连州市	<u>164.39</u>	<u>4.9</u>	<u>6</u>
阳山县	129.02	4.6	8

一、连州市主要统计指标 .....	3
二、生产总值(GDP) .....	4
三、农林牧渔业生产情况 .....	5
四、规模以上工业生产情况 .....	7
五、规模以上工业主要经济指标 .....	9
六、工业综合能源消费量 .....	9
七、全社会用电量 .....	10
八、固定资产投资与房地产开发 .....	10
九、全市商品销售情况 .....	12
十、价格指数、人口情况 .....	13
十一、对外经济情况 .....	13
十二、公共财政预算收支情况 .....	14
十三、金融存贷款情况 .....	15
十四、清远市各大指标分县区情况表 .....	16

## \*统计法宣传栏\*

一、《统计法》第八条规定：国家机关、企业事业单位和其他组织以及个体工商户和个人等统计调查对象，必须依照本法和国家有关规定，真实、准确、完整、及时地提供统计调查所需的资料，不得提供不真实或者不完整的统计资料，不得迟报、拒报统计资料。

二、《统计法》第十一条规定：统计机构和统计人员对在统计工作中知悉的国家秘密、工作秘密、商业秘密、个人隐私和个人信息，应当予以保密，不得泄露或者向他人非法提供。

## \*统计“四上企业”介绍\*

“四上企业”是当前我国经济统计体系中的一个专有名词。

“四上”企业标准具体如下：

1、规模以上工业企业：年主营业务收入达到2000万元及以上的工业法人单位。

2、限额以上批发、零售、住宿、餐饮企业：批发企业年主营业务收入2000万元以上，零售企业年主营业务收入500万元以上，住宿和餐饮企业年主营业务收入200万元以上，统称限额以上贸易企业。

3、资质内建筑、房地产企业：具有建筑业资质的所有独立核算建筑业企业（三级资质以上），有开发经营活动的全部房地产开发经营业法人单位。

4、规模以上服务业：年营业收入2000万元及以上服务业法人单位，包括：交通运输、仓储和邮政业，信息传输、软件和信息技术服务业，水利、环境和公共设施管理业三个门类 and 卫生行业大类；年营业收入1000万元以上服务业法人单位，包括：租赁和商务服务业，科学研究和技术服务业，教育三个门类，以及物业管理、房地产中介服务、房地产租赁经营和其他房地产业四个行业小类行业；年营业收入500万元及以上服务业法人单位，包括：居民服务、修理和其他服务业，文化、体育和娱乐业两个门类，以及社会工作行业大类。

. 2.

## 7. 分县区地方一般公共预算收入情况表

续表

单位：亿元

县区	1-6月	同比增长%	增速排名
<b>清远市</b>	<b>92.38</b>	<b>7.4</b>	<b>-</b>
市直	26.55	-4.2	
清城区	15.56	6.0	7
高新区	2.10	0.4	
清新区	10.31	17.9	2
英德市	15.65	13.8	4
佛冈县	7.73	15.1	3
连山县	1.48	10.6	5
连南县	2.29	6.4	6
连州市	<u>6.15</u>	<u>27.9</u>	<u>1</u>
阳山县	3.02	3.4	8
广清园	1.17	28.1	
广德园	0.38	88.3	

## 8. 分县区地方一般公共预算支出情况表

续表

单位：亿元

县区	1-6月	同比增长%	增速排名
<b>清远市</b>	<b>228.47</b>	<b>7.1</b>	<b>-</b>
市直	37.52	3.0	
清城区	29.71	-3.6	7
高新区	1.87	-0.2	
清新区	27.55	7.9	5
英德市	45.27	16.0	3
佛冈县	19.20	19.1	2
连山县	10.00	10.8	4
连南县	12.25	0.2	6
连州市	<u>25.28</u>	<u>28.2</u>	<u>1</u>
阳山县	18.89	-10.9	8
广清园	0.70	-32.9	
广德园	0.23	3.8	

. 19.

### 5. 分县区固定资产投资情况表

续表

单位：亿元

县市（区）	1-6月	同比增长%	增速排名
<b>清远市</b>	-	-7.0	-
清城区	-	-15.6	8
清新区	-	-3.1	5
英德市	-	3.2	4
佛冈县	-	-8.7	7
连山县	-	23.7	2
连南县	-	59.2	1
连州市	-	<u>17.0</u>	<u>3</u>
阳山县	-	-3.5	6

### 6. 分县区社会消费品零售总额情况表

续表

单位：亿元

县区	1-6月	同比增长%	增速排名
<b>清远市</b>	<b>260.16</b>	2.3	-
清城区	108.06	1.7	5
清新区	34.31	5.2	1
英德市	52.76	0.8	8
佛冈县	18.98	3.0	4
连山县	4.81	4.0	3
连南县	5.90	0.8	7
连州市	<u>20.18</u>	<u>4.3</u>	<u>2</u>
阳山县	15.16	1.6	6

### 一、连州市主要统计指标

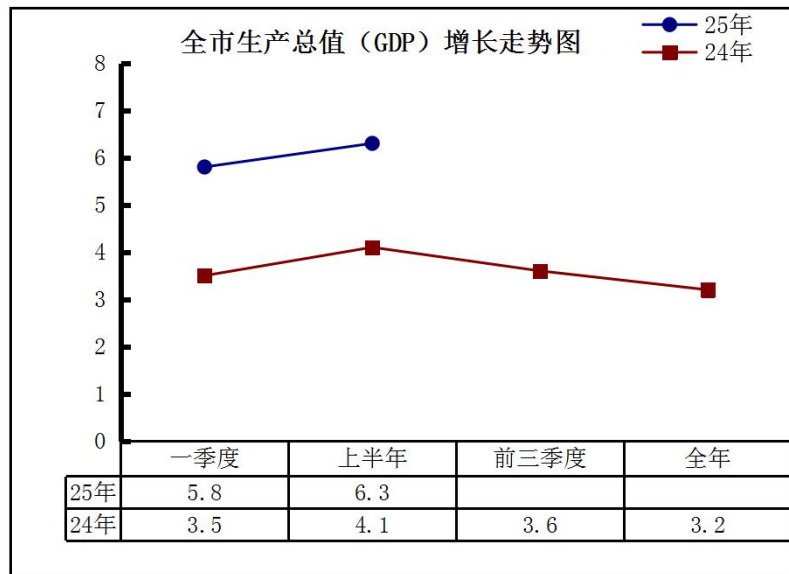
指标	月度	总量	增长%
生产总值（万元）	上半年	873604	6.3
#第一产业	上半年	176311	3.9
#第二产业	上半年	223683	9.3
#第三产业	上半年	473610	6.3
农林牧渔业总产值（万元）	上半年	339600	4.5
规模以上工业综合能源消费量（万吨标准煤）	上半年	9.06	4.1
全社会用电量（万千瓦时）	上半年	88135	3.9
全市户籍人口总数（万人）	2024年	52.4688	-0.95
#其中：城镇人口数（万人）	2024年	16.4186	-0.95
全市常住人口总数（万人）	2024年	37.81	0.05
#其中：城镇人口数（万人）	2024年	18.14	0.44
规模以上工业增加值（万元）	1-6月	-	8.8
规模以上工业总产值（万元）	1-6月	-	8.3
全社会固定资产投资总额（万元）	1-6月	-	17.0
社会消费品零售总额（万元）	1-6月	201837	4.3
居民消费价格指数（CPI）	1-6月	-	-0.3
地方一般公共预算收入（万元）	1-6月	61475	27.9
地方一般公共预算支出（万元）	1-6月	252819	28.2
金融机构各项存款余额（亿元）	6月末	304.61	8.9
金融机构各项贷款余额（亿元）	6月末	164.39	4.9
外贸进出口总额（万元）	1-6月	155632	5.5

注：根据国家局和省局要求，暂不对外提供规上工业增加值、投资总量。

## 二、生产总值（GDP）

单位：万元

	一季度		上半年	
	总量	同比增长%	总量	同比增长%
生产总值	429119	5.8	873604	6.3
第一产业	80565	4.2	176311	3.9
第二产业	126293	9.7	223683	9.3
#工业	109812	8.7	185706	8.2
第三产业	222262	4.7	473610	6.3



## 3. 分县区规模以上工业增加值情况表

续表

单位：亿元

县区	1-6月	同比增长%	增速排名
清远市	-	4.0	-
清城区	—	6.5	2
清新区	—	5.6	3
英德市	—	1.3	5
佛冈县	—	4.2	4
连山县	—	-24.5	8
连南县	—	-21.9	7
连州市	—	<u>8.8</u>	<u>1</u>
阳山县	—	-4.6	6

## 4. 规模以上工业企业营业收入

续表

单位：亿元

县市（区）	1-5月	同比增长%	增速排名
清远市	1426.71	9.9	-
清城区	773.61	11.3	2
清新区	264.59	18.1	1
英德市	189.66	-1.0	6
佛冈县	133.06	6.3	4
连山县	3.30	-11.4	7
连南县	2.92	-15.2	8
连州市	<u>48.97</u>	<u>8.6</u>	<u>3</u>
阳山县	10.61	4.5	5

## 十四、清远市各大指标分县区情况

### 1. 分县区GDP情况表

单位：亿元

县市（区）	上半年	同比增长(%)	增速排名
清远市	1068.55	4.8	-
清城区	387.40	4.9	3
清新区	161.78	4.6	4
英德市	228.05	5.0	2
佛冈县	86.40	4.2	5
连山县	21.99	2.7	8
连南县	30.98	4.0	6
连州市	87.36	6.3	1
阳山县	64.60	4.0	6

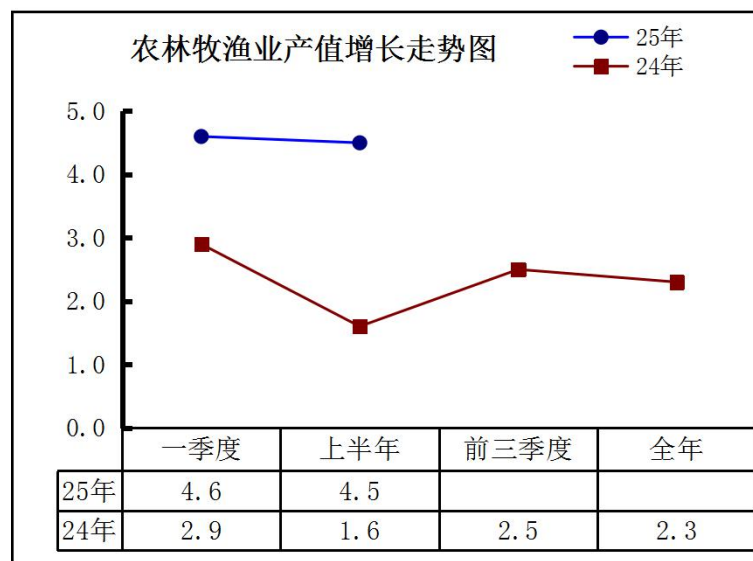
### 2. 分县区农林牧渔业产值情况表

单位：亿元

县市（区）	上半年	同比增长(%)	增速排名
清远市	257.13	5.8	-
清城区	26.69	4.1	7
清新区	47.92	4.4	6
英德市	80.84	9.7	1
佛冈县	18.52	4.5	5
连山县	6.78	4.7	3
连南县	6.84	5.0	2
连州市	33.96	4.5	4
阳山县	35.59	4.1	8

## 三、农林牧渔业生产情况

指标	单位	上半年	同比增长%
农林牧渔业总产值	万元	339600.26	4.5
其中：农业	万元	179928.81	2.9
林业	万元	24090.18	-2.5
牧业	万元	89392.99	10.9
渔业	万元	5208.27	3.1
主要农产品产量			
粮食	万吨	0.14	1.3
蔬菜	万吨	42.02	4.3
水果	万吨	4.29	5.1
茶叶	吨	238.00	1.3
生猪出栏量	万头	20.53	10.1
家禽出栏量	万只	300.10	-1.2

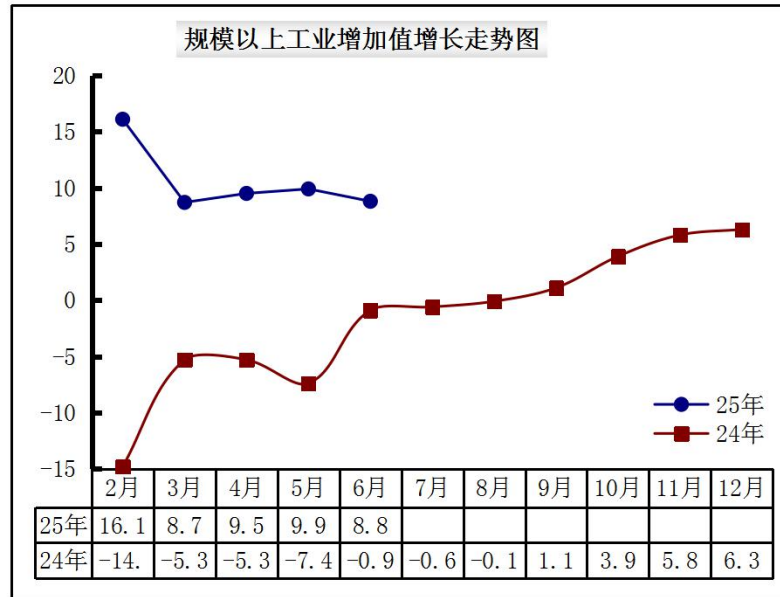


#### 四、规模以上工业增加值

单位：万元

	1-6月	同比增长%
工业增加值	-	<b>8.8</b>
其中：轻工业	-	3.5
重工业	-	9.7
其中：国有企业	-	-100.0
股份制企业	-	-2.7
外商及港澳台投资企业	-	14.3
其中：采矿业	-	0.6
制造业	-	7.5
电力、热力、燃气及水生产和供应业	-	13.2

注：规模以上工业企业标准为年主营收入2000万元以上



#### 各镇（乡）本级税收收入情况表

单位：万元

	1-6月	同比增长%
连州市合计	<b>11168.66</b>	<b>88.02</b>
大路边	248.85	13.43
星子	784.84	35.15
龙坪	536.24	3.57
西江	482.75	-4.67
九陂	623.58	9.50
连州	7972.80	151.84
保安	214.90	22.55
东陂	71.24	24.30
西岸	48.46	21.89
瑶安	130.13	57.39
丰阳	50.71	202.64
三水	4.16	-52.87

注：数据由连州市财政局提供。

#### 十三、金融机构（本外币）存贷款情况

单位：亿元

	6月末	同比增长%
金融机构各项存款余额	<b>304.61</b>	<b>8.9</b>
金融机构各项贷款余额	<b>164.39</b>	<b>4.9</b>

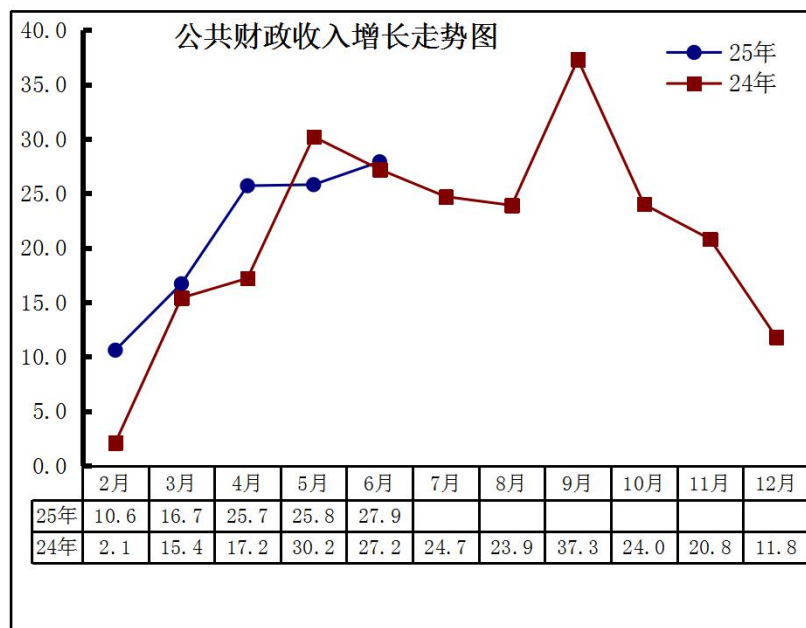
注：数据取自清远市统计局月报。

## 十二、一般公共预算收支情况

单位：万元

	本月	1-6月	同比增长%
地方一般公共预算收入	3826	61475	27.9
其中：税收收入	3537	17868	10.4
地方一般公共预算支出	37814	252819	28.2
其中：预算支出中八项支出合计	27384	174954	15.4

注：数据由连州市财政局提供。



## 规模以上工业总产值、销售产值

续表

单位：万元

	1-6月	同比增长%
规模以上工业总产值	-	8.3
#轻工业	-	0.2
重工业	-	9.9
#1. 国有工业	-	0.0
2. 股份制企业	-	-3.6
3. 外商及港澳台商投资企业	-	14.7
#国有及其控股企业	-	-21.7
#非公有工业	-	8.7
#大中型企业	-	6.3
规模以上工业销售产值	-	10.9
#出口交货值	-	28.5

## 规模以上工业主要产品产量

	1-6月	同比增长
发电量（万千瓦时）	67068.7	11.6
#水力发电量（万千瓦时）	5432.0	-42.0
风力发电量（万千瓦时）	48342.1	21.7
太阳能发电量（万千瓦时）	13294.6	20.9
化纤长丝机织物（万米）	289.1	-40.4
涂料（吨）	5255.0	-1.0
塑料制品（吨）	45850.8	6.5
商品混凝土（立方米）	202874.0	18.0
玻璃纤维纱（吨）	28209.7	-1.0
玻璃纤维布（万米）	14538.0	-7.8
自来水生产量（万立方米）	702.8	1.2

### 分乡镇规模以上工业增加值情况表

单位：万元		
	上半年	同比增长%
连州市合计	-	8.8
星子镇	-	8.6
龙坪镇	-	-17.8
西江镇	-	6.4
九陂镇	-	4.1
连州镇	-	4.4
西岸镇	-	0.0
保安镇	-	27.3
大路边镇	-	-1.0

### 分乡镇工业总产值情况表

续表：单位：万元		
	上半年	同比增长%
连州市合计	-	5.0
大路边镇	-	-38.0
星子镇	-	-8.1
龙坪镇	-	-14.1
西江镇	-	-13.9
九陂镇	-	-1.3
连州镇	-	-6.4
东陂镇	-	9.1
西岸镇	-	8.4
保安镇	-	19.3
瑶安乡	-	-0.2
丰阳镇	-	-38.6
三水乡	-	-90.9

注：分乡镇数据按地域统计，不包括个体部分。部分企业已归市直。

### 十、价格指数

	以上月 =100	以上年同月 =100	以上年同期 累计=100
居民消费价格指数（CPI）	100.7	100.2	99.7
一、食品烟酒	100.3	100.0	99.4
二、衣着	99.8	101.4	102.0
三、居住	100.0	100.6	100.8
四、生活用品及服务	100.3	101.7	100.5
五、交通和通信	100.1	94.6	95.5
六、教育文化和娱乐	99.9	100.3	101.0
七、医疗保健	104.7	106.3	101.4
八、其他用品和服务	101.0	105.3	105.5

注：数据由国家统计局连州调查队提供。

### 人口情况

	单位	2024年	2023年
全市户籍人口总数	万人	52.4688	52.9704
#其中：城镇人口数	万人	16.4186	16.5753
全市常住人口总数	万人	37.8100	37.7900
#其中：城镇人口数	万人	18.1400	18.0600

注：户籍人口数据由连州市公安局提供；常住人口数据由清远统计局反馈

### 十一、对外经济情况

	单位	1-6月	同比增长%
外贸进出口总额	万元	155632	5.5
#进口总额	万元	121384	5.3
#出口总额	万元	34248	6.1
利用外资新签合同	宗	0	-100.0
实际利用外资	万元	6000	45.5

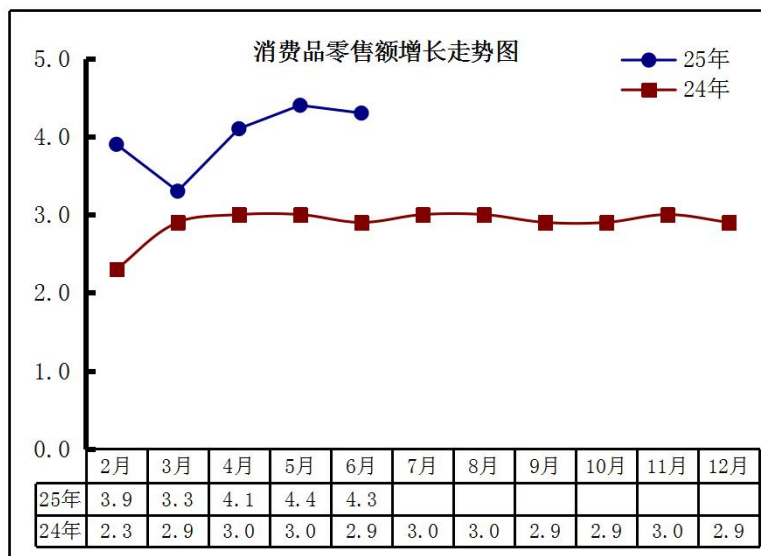
注：数据由连州市工信局提供。



## 九、全市社会商品销售情况

单位：万元

	1-6月	同比增长%
<b>一、社会消费品零售总额</b>	201837.0	4.3
其中：限上零售额	18085.1	17.3
<b>二、社会商品销售总额</b>	268950.9	26.4



## 五、规模以上工业主要经济指标

单位：万元

	1-5月	同比增长%
独立核算工业企业数（个）	74	-
其中：亏损企业数（个）	25	-30.3
产成品存货	45240	-22.2
资产合计	1615670	2.1
负债合计	1001309	7.8
营业收入	489683	8.6
营业成本	406029	8.7
利润总额	36892	11.1
亏损企业亏损额	2361	-19.2

## 六、工业综合能源消费量

单位：万吨标准煤

	上半年	同比增长%
规模以上工业综合能源消费量	9.06	4.1
#六大高耗能行业	4.18	-9.3
化学原料及化学制品制造业	0.05	3.2
非金属矿物制品业	3.94	-9.1
电力、热力的生产和供应业	0.19	-18.7

## 七、全社会用电量

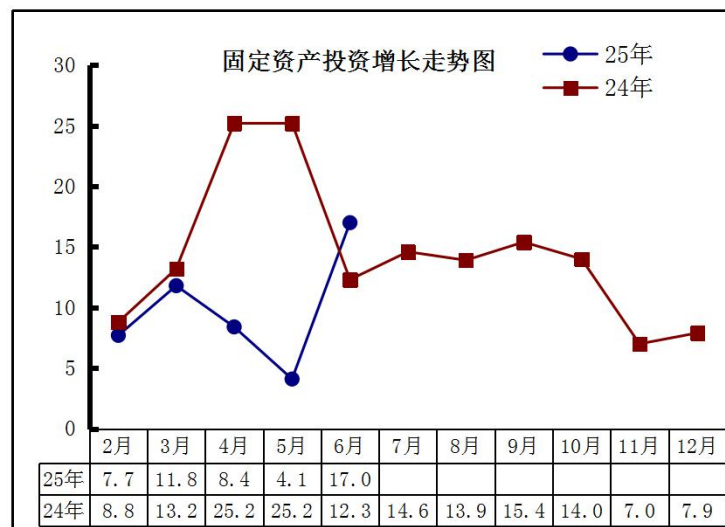
	单位	上半年	同比增长%
全社会用电量	万千瓦时	88135	3.9
A. 各行业用电量	万千瓦时	72647	6.1
第一产业用电量	万千瓦时	2265	34.4
第二产业用电量	万千瓦时	58676	5.6
#全部工业用电量	万千瓦时	58418	5.7
#规上工业用电量	万千瓦时	50835	5.7
第三产业用电量	万千瓦时	11706	4.4
B. 城乡居民生活用电量	万千瓦时	15488	-5.2

注：规上工业用电量由企业反馈，其它由清远供电局反馈。

## 八、固定资产投资与房地产开发

	单位	1-6月	同比增长
一、固定资产投资完成额	万元	-	17.0
#第一产业	万元	-	-99.0
第二产业	万元	-	9.6
#工业技改	万元	-	-44.1
第三产业	万元	-	28.3
#房地产开发投资	万元	-	-25.4
二、房地产开发			
1、商品房屋竣工面积	万平方米	3.32	-84.1
#住宅	万平方米	2.79	-83.3
2、商品房屋销售面积	万平方米	6.52	-20.3
#住宅	万平方米	5.23	-26.3
3、商品房屋销售额	亿元	3.16	-19.8
#住宅	亿元	2.36	-29.8

注：按相关要求不公布总量。



## 分乡镇固定资产投资情况表

续表：

单位：万元

	1-6月	同比增长%
固定资产投资完成额	-	17.0
其中：大路边镇	-	42.2
星子镇	-	83.0
龙坪镇	-	-14.1
西江镇	-	29.9
九陂镇	-	-8.6
连州镇	-	2.9
东陂镇	-	-45.8
西岸镇	-	193.0
保安镇	-	306.3
瑶安乡	-	-5.6
丰阳镇	-	371.3
三水乡	-	102.8

注：按相关要求不公布总量，项目标准为500万元以上。